

## Ετήσια Στατιστικά Στοιχεία

Ο ΔΕΣΜΗΕ, σύμφωνα με το άρθρο 15 της Υπουργικής Απόφασης Δ6/Φ1/οικ.8786 (ΦΕΚ 646/14.5.2010), έχει την υποχρέωση να δημοσιεύει κάθε χρόνο στην ιστοσελίδα του στατιστικά στοιχεία που αφορούν τις καταγραφές και τη λειτουργία των Μητρώων που διατηρεί στο Πληροφοριακό Σύστημα Εγγυήσεων Προέλευσης. Το Πληροφοριακό Σύστημα Εγγυήσεων Προέλευσης μπήκε σε παραγωγική λειτουργία τον Οκτώβριο του 2010. Τα κάτωθι στατιστικά στοιχεία αφορούν το πρώτος έτος λειτουργίας του (Οκτώβριος 2010 - Σεπτέμβριος 2011).

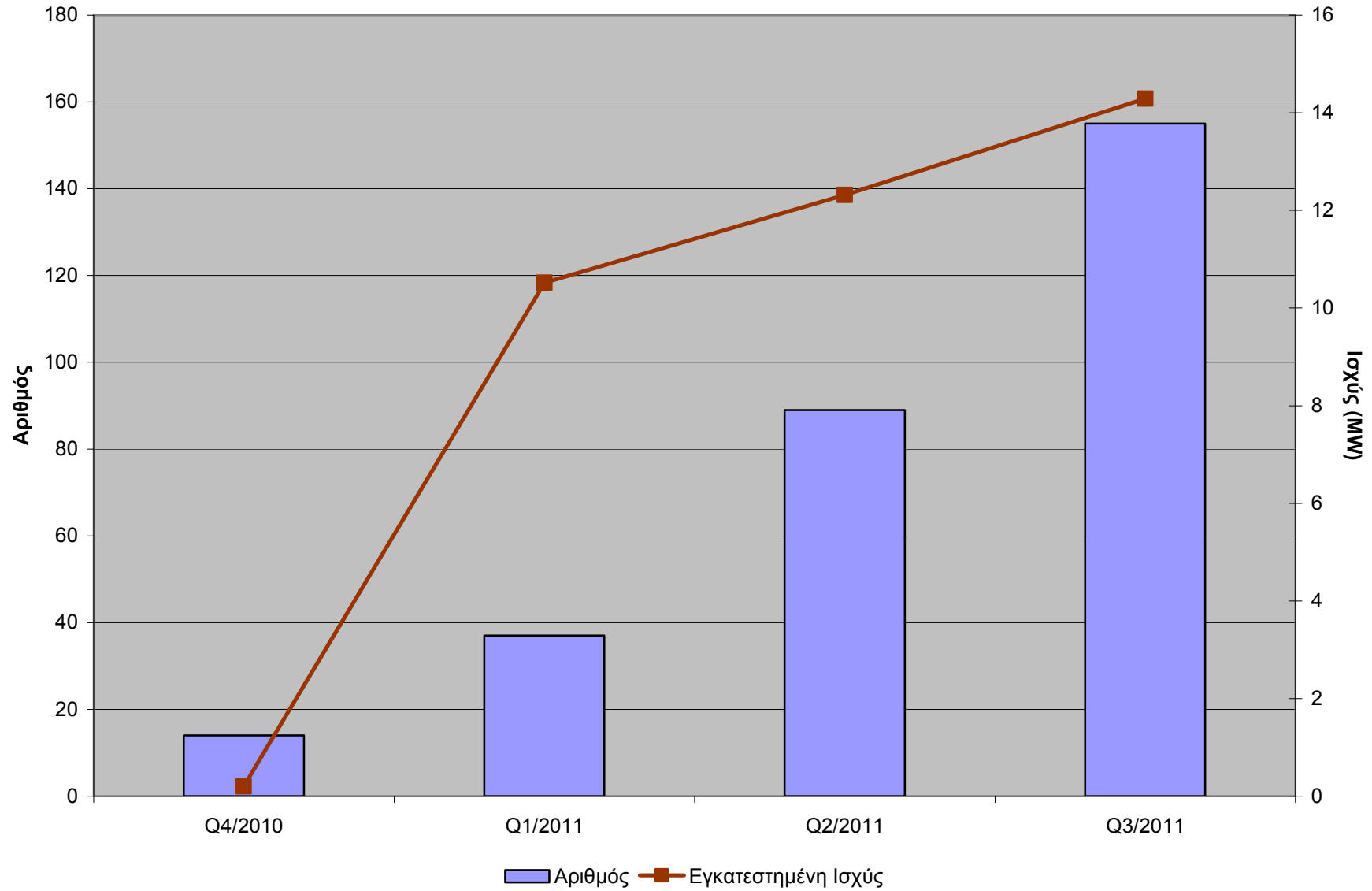
Μονάδες Παραγωγής που εγγράφηκαν στο Μητρώο Εγκαταστάσεων (Νέες Μερίδες/Τρίμηνο)	Φωτοβολταϊκά	Αιολικά	ΥΗΣ, μικρά	ΥΗΣ, μεγάλα	Σύνολο
Q4/2010	14		2	2	18
Q1/2011	23	4			27
Q2/2011	52	12		4	68
Q3/2011	66	3		2	71
<b>Σύνολο</b>	<b>155</b>	<b>19</b>	<b>2</b>	<b>8</b>	<b>184</b>

Ισχύς Μονάδων Παραγωγής στο Μητρώο Εγκαταστάσεων (MW)	Φωτοβολταϊκά	Αιολικά	ΥΗΣ, μικρά	ΥΗΣ, μεγάλα	Σύνολο
Q4/2010	0,20	0,00	10,70	507,00	517,90
Q1/2011	10,32	55,00	0,00	0,00	65,32
Q2/2011	1,80	185,60	0,00	970,00	1.157,40
Q3/2011	1,97	24,65	0,00	510,00	536,62
<b>Σύνολο</b>	<b>14,29</b>	<b>265,25</b>	<b>10,70</b>	<b>1.987,00</b>	<b>2.277,24</b>

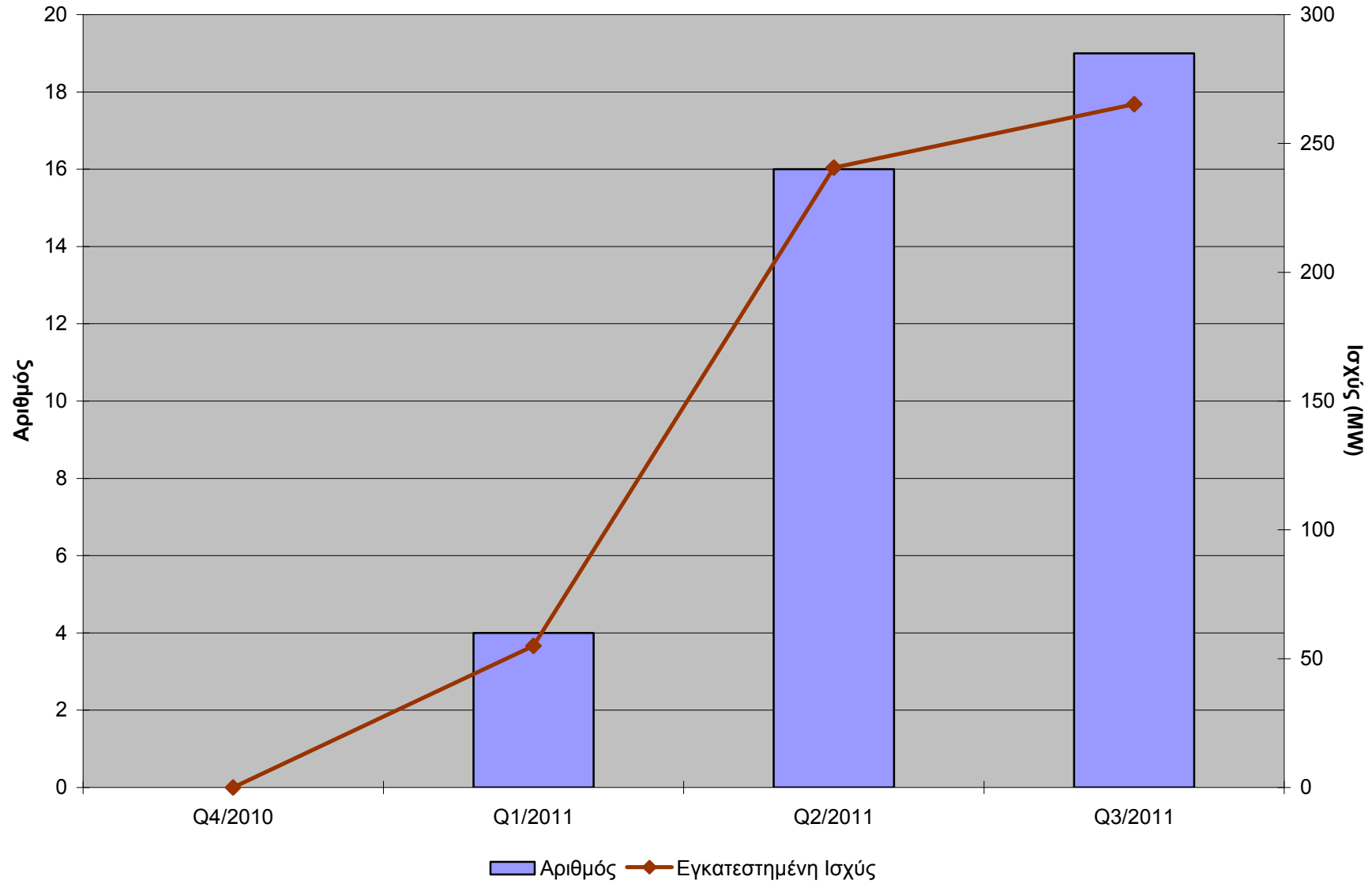
Προμηθευτές (Νέες Μερίδες/Τρίμηνο)	
Q4/2010	1
Q1/2011	5
Q2/2011	1
Q3/2011	2
<b>Σύνολο</b>	<b>9</b>

Εκδοθείσες ΕΠ (σε MWh)	Φωτοβολταϊκά	Αιολικά	ΥΗΣ, μικρά	ΥΗΣ, μεγάλα	Σύνολο
Q4/2010			28.000		28.000
Q1/2011			5.500	1.726.916	1.732.416
Q2/2011	8.573	290.942	10.090		309.605
Q3/2011	5.110	11.653	4.846		21.609
<b>Σύνολο</b>	<b>13.683</b>	<b>302.595</b>	<b>48.436</b>	<b>1.726.916</b>	<b>2.091.630</b>

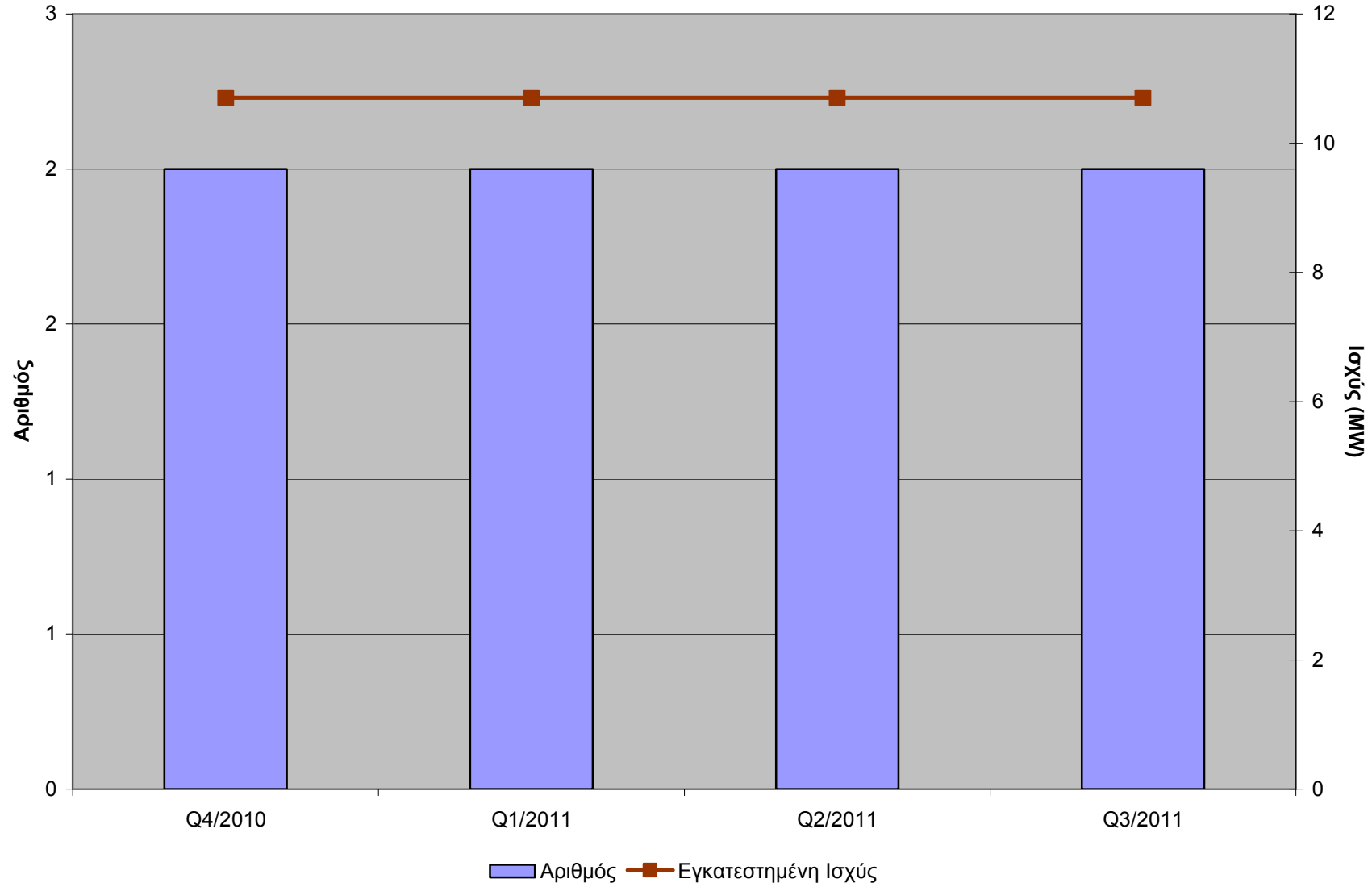
## Εγγεγραμένα Φωτοβολταϊκά



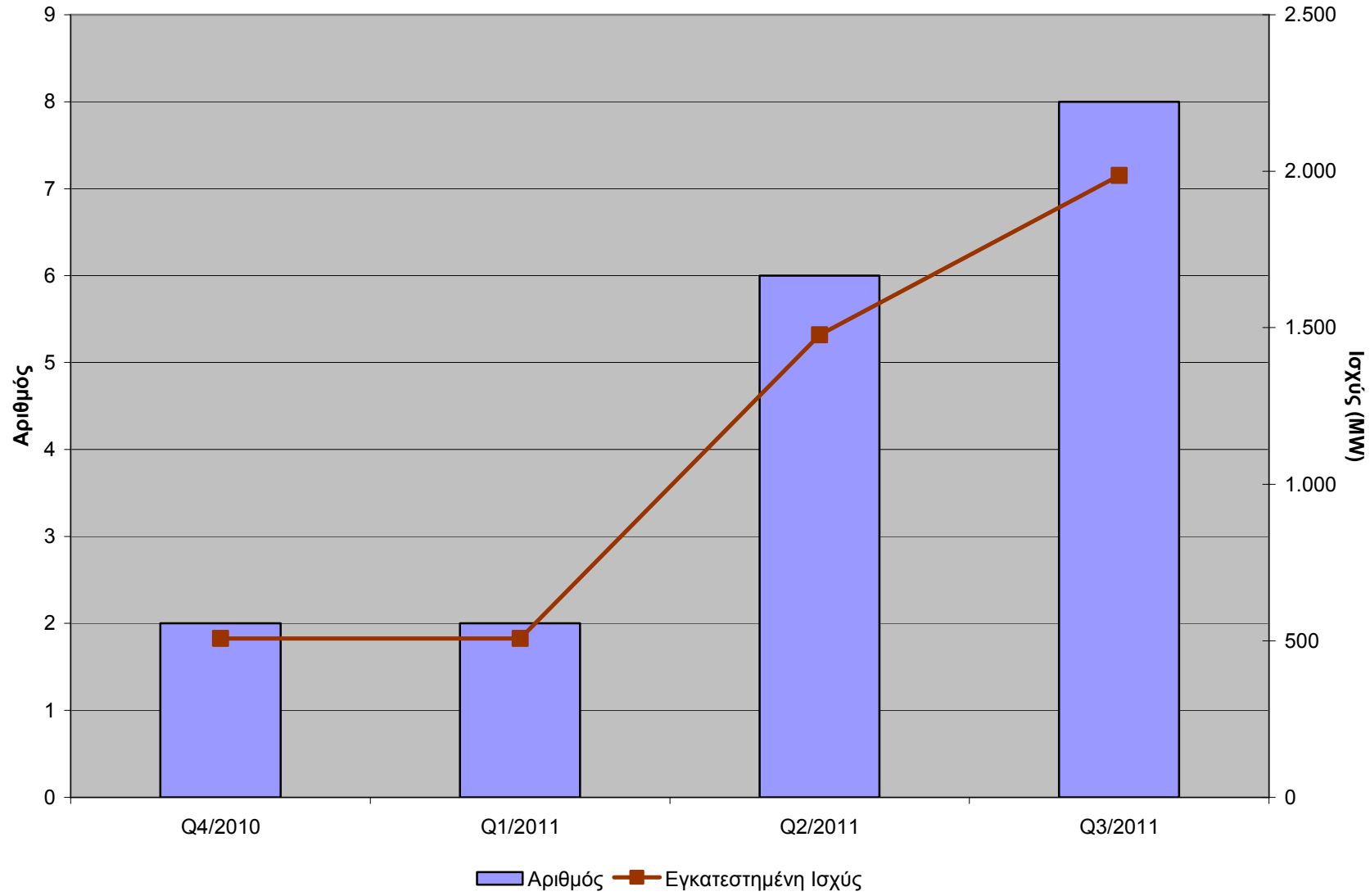
### Εγγεγραμμένα Αιολικά



### Εγγεγραμμένα Μικρά Υδροηλεκτρικά



## Εγγεγραμμένα Μεγάλα Υδροηλεκτρικά



### Εκδοθείσες Εγγυήσεις Προέλευσης (σε 1000 MWh)

